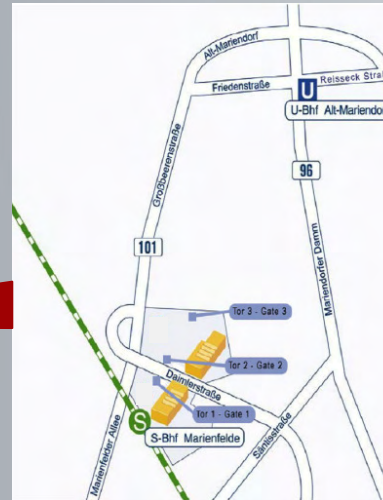
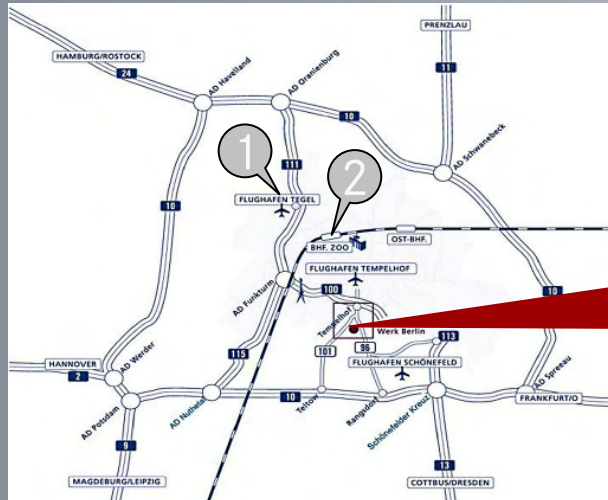


## Anfahrt zum Mercedes-Benz Werk Berlin



Daimler AG  
 Mercedes-Benz Werk Berlin  
 Daimlerstraße 143  
 12277 Berlin

Tel.: +49 (0) 30 74 91 - 0  
 Fax.: +49 (0) 30 74 91 - 28 49  
[www.daimler.com](http://www.daimler.com)

### 1. Anfahrt vom Flughafen Berlin Tegel

**Fahrzeit ca. 35 min.**

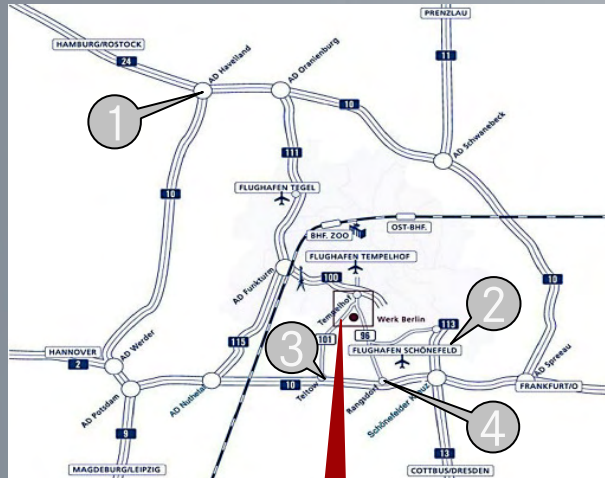
1. A 111 - Auffahrt 11 - E 26/A 111 - Rchtg. Wilmersdorf/Dresden
2. AD Charlottenburg: A 100 - Rchtg. Schöneberg/Tempelhof
3. Ausfahrt 20/Tempelhofer Damm: rechts B 96/Tempelhofer Damm, Alt-Mariendorf, Mariendorfer Damm
5. rechts Säntisstraße
6. rechts Daimlerstraße 143, Tor 1 und 2

### 2. Anfahrt vom Bahnhof Zoologischer Garten

**Fahrzeit ca. 25 min**

1. Joachimsthaler Straße, Bundesallee
2. Ausfahrt Bundesplatz: links Wexstraße
3. Auffahrt 16/A 100 - Rchtg. Schöneberg/Tempelhof
4. Ausfahrt 20/Tempelhofer Damm: rechts B 96/Tempelhofer Damm, Alt-Mariendorf, Mariendorfer Damm
5. rechts Säntisstraße
6. rechts Daimlerstraße 143, Tor 1 und 2

# Anfahrt zum Mercedes-Benz Werk Berlin



Daimler AG  
Mercedes-Benz Werk Berlin  
Daimlerstraße 143  
12277 Berlin

Tel.: +49 (0) 30 74 91 - 0  
Fax.: +49 (0) 30 74 91 - 28 49  
[www.daimler.com](http://www.daimler.com)

## 1. Anfahrt von Norden (Hamburg, Rostock) - Fahrzeit ca. 40 min.

1. A 24 - Ausfahrt 31/AD Oranienburg: A 111/E26 - Rchtg. Berlin
2. Ausfahrt 8: A 111 - Rchtg. Charlottenburg
3. Ausfahrt 13/AD Charlottenburg: A 100 - Rchtg. Schöneberg/Tempelhof
4. Ausfahrt 20/Tempelhofer Damm: rechts B 96/Tempelhofer Damm, Alt-Mariendorf, Mariendorfer Damm
6. rechts Säntisstraße
7. rechts Daimlerstraße 143, Tor 1 und 2

## 2. Anfahrt vom Flughafen Berlin-Schönefeld - Fahrzeit ca. 25 min

1. Rechts Mittelstraße,
2. links B179, Waltersdorfer Chaussee, Neuköllner Straße, Rudower Straße
3. links Johannisthaler Chaussee, Alt-Buckow, Marienfelder Chaussee
4. rechts Richard-Tauber-Damm, Daimlerstraße
5. Daimlerstraße 143, Tor 1 und 2

## 3. Anfahrt von Süden (Hannover, Magdeburg) - Fahrzeit ca. 25 min.

1. A 10 - Ausfahrt 14/Ludwigsfelde Ost: B 101 - Rchtg. Berlin
2. Marienfelder Allee, Straße 490, Friedenfelser Straße, rechts - Straße 427
3. Marienfelder Allee, Großbeerenstraße
4. rechts Daimlerstraße 143, Tor 1 und 2

## 4. Anfahrt von Süden (Cottbus, Dresden) - Fahrzeit ca. 25 min.

1. A 10 - Ausfahrt 12/Rangsdorf: B 96 - Rchtg. Berlin
2. Dorfstraße Alt-Glasow, Kirchhainer Damm, Mariendorfer Damm
3. links Säntisstraße
4. rechts Daimlerstraße 143, Tor 1 und 2