

DAIMLER

Hilfe zur Aktivierung des Benutzerkontos

für den Zugriff auf das Rentner-Portal, Firmenangehörigengeschäft Online und weitere Serviceangebote des Daimler-Konzerns für RentnerInnen, Beschäftigte in Altersteilzeit, mit Frühpension, Wiedereinstellungszusage oder Aufhebungsvertrag der Daimler AG und 100%-iger Tochtergesellschaften

Aktivierung Benutzerkonto - Start

- Einstieg im Internet unter <https://www.daimler.com/enter/de/>
- Für den Internet-Zugriff auf das Daimler Rentner Portal, das Firmenangehörigengeschäft Online und weitere Serviceangebote des Daimler-Konzerns benötigen Sie eine Benutzer-ID und ein persönliches Web-Passwort.
- Die Benutzer-ID und das Web-Passwort richten Sie sich selbst einmalig ein. Dafür benötigen Sie unbedingt eine gültige private E-Mail Adresse.
- Die Einrichtung dauert ca. 10-15 Minuten und besteht aus sechs Schritten, welche in dieser Hilfe ausführlich beschrieben sind.
- Bitte beachten Sie, dass in Ihrem Browser Cookies akzeptiert werden und Java Script aktiviert ist.
- Klicken Sie bitte auf den Link „Benutzerkonto aktivieren“, um den Aktivierungsprozess zu starten.



Mitarbeiter im Ruhestand, mit Wiedereinstellungszusage oder einem Aufhebungsvertrag - Benutzerkonto aktivieren

Um als Rentner, als Beschäftigter in der passiven Altersteilzeit, als Frühpensionär oder mit einem Aufhebungsvertrag weiter auf die Serviceangebote des Daimler-Konzerns zugreifen zu können, müssen Sie als ersten Schritt Ihr Benutzerkonto aktivieren

[Benutzerkonto aktivieren ↗](#)

[Hilfe zur Aktivierung \(PDF\) ↗](#)

Aktivierung Benutzerkonto – Schritt 1



- In den Schritten 1-4 aktivieren Sie Ihre Benutzer-ID.
- Für **RentnerInnen**: Als Zugangs-ID gilt Ihre Rentennummer
- Für **EHG-Pensionäre**: Als Zugangs-ID gilt Ihre Leistungsnummer
- Für **Beschäftigte in Altersteilzeit, in Frühpension, mit Wiedereinstellungszusage oder Aufhebungsvertrag**: Als Zugangs-ID gilt Ihre Personalnummer
- Die Personalnummer muss 6-stellig (ohne 090/590/... und ohne Prüfziffer am Ende) eingegeben werden, wie im Beispiel: Nummer 000-123456-00 – Eingabe als 123456
- Das graue Reliefbild zeigt Ihnen den Zugangscode an. Geben Sie bitte diesen 4-stelligen Zugangscode unter „Schritt 3“ ein.
- Sollten Sie den Zugangscode nicht erkennen, dann klicken Sie bitte auf das Symbol rechts daneben. Dadurch wird Ihnen ein neuer Code angezeigt. Diesen Vorgang können Sie beliebig oft wiederholen.
- Wenn Sie alle Felder ausgefüllt haben, klicken Sie bitte auf „Weiter“.

Zur Aktivierung des Benutzernamens geben Sie bitte folgende Daten ein:

Zugangs-ID* (Siehe Hinweis*)

Geburtsdatum - - -

Zugangscode

 Neuer Zugangscode 

Aktivierung Benutzerkonto – Schritt 2

- Für die Aktivierung Ihres Benutzerkontos benötigen Sie unbedingt eine gültige private E-Mail Adresse.
- Bitte geben Sie hier zweimal Ihre gültige private E-Mail Adresse ein.
- Klicken Sie dann auf den Button „Weiter“.
- In den nächsten Minuten bekommen Sie eine E-Mail mit einem 6-stelligen Code an Ihre eingegebene E-Mail Adresse. Diesen Code benötigen Sie für den letzten Schritt Ihrer Benutzerkontoaktivierung.
- Bei einigen Email-Anbietern dauert die Übermittlung länger als 10 min. Sollte dieses Problem bei Ihnen auftreten, kontaktieren Sie uns bitte unter mbox-096-onair@daimler.com.

Bitte geben Sie nun Ihre private E-Mail-Adresse ein. Die Adresse wird benötigt, falls Sie einmal Ihr Passwort vergessen haben sollten.

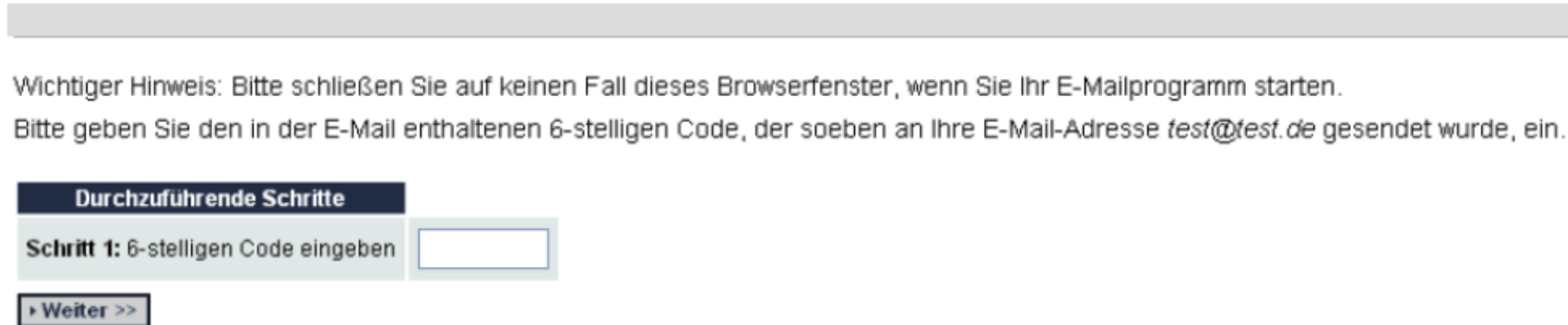
Bitte beachten Sie, dass die angegebene E-Mail-Adresse noch von keiner anderen Person im Rahmen dieses Prozesses benutzt werden darf. Ebenso darf sie keine interne Daimler-Maildomäne (z.B. @daimler.com) enthalten.

Im Anschluss wird an die angegebene E-Mail-Adresse eine E-Mail mit einem 6-stelligen Code verschickt, den Sie für den letzten Schritt der Aktivierung benötigen.

Durchzuführende Schritte	
Schritt 1: E-Mail-Adresse eingeben	<input type="text" value="test@test.de"/>
Schritt 2: E-Mail-Adresse wiederholen	<input type="text" value="test@test.de"/>
<input type="button" value="Weiter >>"/>	

Aktivierung Benutzerkonto – Schritt 3

- **WICHTIG:** Bitte schließen Sie auf keinen Fall dieses Browser-Fenster, da sonst der Aktivierungsprozess komplett wiederholt werden muss.
- Öffnen Sie Ihr E-Mail Programm in einem separaten, neuen Browser-Fenster.
- Geben Sie bitte hier den 6-stelligen Code ein, den Sie per E-Mail erhalten haben.
- Klicken Sie erst jetzt auf „Weiter“.



Wichtiger Hinweis: Bitte schließen Sie auf keinen Fall dieses Browserfenster, wenn Sie Ihr E-Mailprogramm starten.
Bitte geben Sie den in der E-Mail enthaltenen 6-stelligen Code, der soeben an Ihre E-Mail-Adresse `fest@fest.de` gesendet wurde, ein.

Durchzuführende Schritte

Schritt 1: 6-stelligen Code eingeben

› Weiter >>

Aktivierung Benutzerkonto – Schritt 4

- Nun wird Ihnen Ihre Benutzer-ID angezeigt.
- Diese Benutzer-ID erhalten Sie zusätzlich noch einmal per E-Mail.
- Bitte merken Sie sich Ihre Benutzer-ID gut, denn diese kann nicht mehr geändert werden.
- Achtung Verwechslungsgefahr: die zweite Stelle der Benutzer-ID ist eine Zahl (hier: null), kein Buchstabe (z.B. O).
- Im den nächsten Schritten richten Sie sich nun Ihr persönliches Web-Passwort ein.
- Klicken Sie dazu bitte auf den Button „Web-Passwort einrichten“.

Ihr Benutzerkonto wurde erfolgreich mit der folgenden Benutzer-ID aktiviert:

V0010MS

Die Benutzer-ID wird Ihnen auch noch einmal per E-Mail an Ihre E-Mailadresse *fesi@test.de* zugeschickt.

Bitte benutzen Sie immer diese Benutzer-ID, um sich in Zukunft an den Serviceangeboten des Daimler-Konzerns anzumelden. Sie erreichen diese über die Internet-Adresse "<http://enter.daimler.com>".


Bitte vergeben Sie sich abschließend noch Ihr Web-Passwort.

► **Web-Passwort einrichten**

Aktivierung Benutzerkonto – Schritt 5


- Bitte geben Sie hier zweimal Ihr gewünschtes Web-Passwort ein.
- Die Passworteingabe muss einmal exakt wiederholt werden.
- Für die Zusammensetzung des Passwortes gelten einige Regeln, die im rechten grauen Kasten dargestellt sind und bei der Passwortvergabe unbedingt beachtet werden müssen.
- **Hinweis:** Bitte stellen Sie sicher, dass bei Ihrem Internet-Browser die Ausführung von Java-Script aktiviert ist, damit die Hinweise im rechten grauen Kasten korrekt dargestellt werden können.
- Nach Wiederholung des Passwortes klicken Sie bitte auf „OK“.

Bitte richten Sie nun Ihr **Web-Passwort** ein!

Beachten Sie hierzu die "Zusammensetzung des Passworts" und die "Passwortregeln"!
Von den Anforderungen an die "Zusammensetzung des Passworts" müssen 3 von 4 erfüllt sein. Nicht erfüllte Anforderungen an das Passwort sind durch  gekennzeichnet.

Durchzuführende Schritte

Schritt 1: Web-Passwort eingeben

..... 

Schritt 2: Web-Passwort wiederholen

.....

 OK

Passwortzusammensetzung	
mindestens 1 Großbuchstabe	<input checked="" type="checkbox"/>
mindestens 1 Kleinbuchstabe	<input checked="" type="checkbox"/>
mindestens 1 Ziffer	<input checked="" type="checkbox"/>
mindestens 1 Sonderzeichen !#\$%&'()*+,-./:;=?_@>~	<input type="checkbox"/>
Weitere Passwortregeln	
mindestens 8 Zeichen	<input checked="" type="checkbox"/>
maximal 25 Zeichen	<input checked="" type="checkbox"/>
kein Teil der Benutzer-ID im Passwort	<input checked="" type="checkbox"/>
keine Umlaute im Passwort	<input checked="" type="checkbox"/>
Passwortwiederholung korrekt	<input checked="" type="checkbox"/>
keines der letzten 12 Passwörter	<input type="checkbox"/>
Unterschied zum Who Is Who-Passwort	<input type="checkbox"/>

Aktivierung Benutzerkonto – Schritt 6

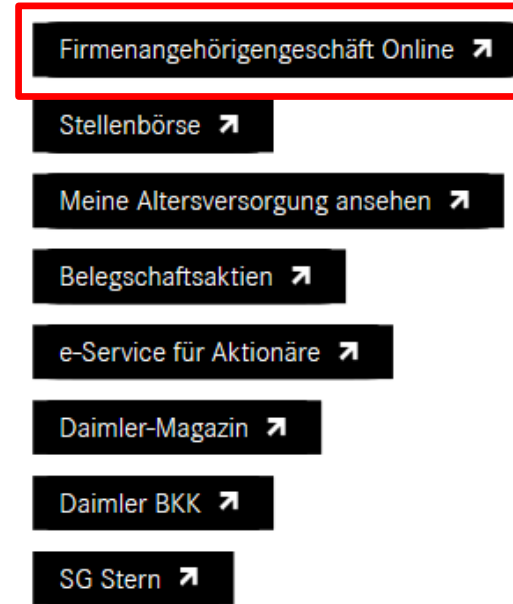
- Nun ist Ihr persönliches Web-Passwort eingerichtet.
- Ihr Web-Passwort verfällt nach 1 Jahr und muss dann geändert werden.
- Sie werden bei Ihrer Anmeldung im Daimler Rentner Portal, Firmenangehörigengeschäft Online etc. automatisch darauf hingewiesen, sobald Sie Ihr Web-Passwort ändern müssen.
- Jetzt können Sie die Seite <http://enter.daimler.com> aufrufen.

Mitarbeiter im Ruhestand - Aktivierung Benutzerkonto

Ihr **Web-Passwort** wurde **erfolgreich eingerichtet**.

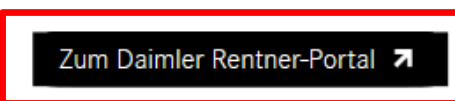
Aktivierung Benutzerkonto – Zugang für registrierte Nutzer

- Sie kennen nun Ihre Benutzer-ID und Ihr persönliches Web-Passwort.
- Ab sofort können Sie auf das Daimler Rentner Portal, Firmenangehörigengeschäft Online und weitere Serviceangebote über das Internet zugreifen.
- Bitte nutzen Sie dafür den Zugang für registrierte Nutzer.
- Klicken Sie dafür den Link „Zum Daimler Rentner Portal“.
- **Tipp:** Speichern Sie sich diese Seite für zukünftige Nutzung unter Ihren Favoriten.



Das neue Daimler Rentner-Portal

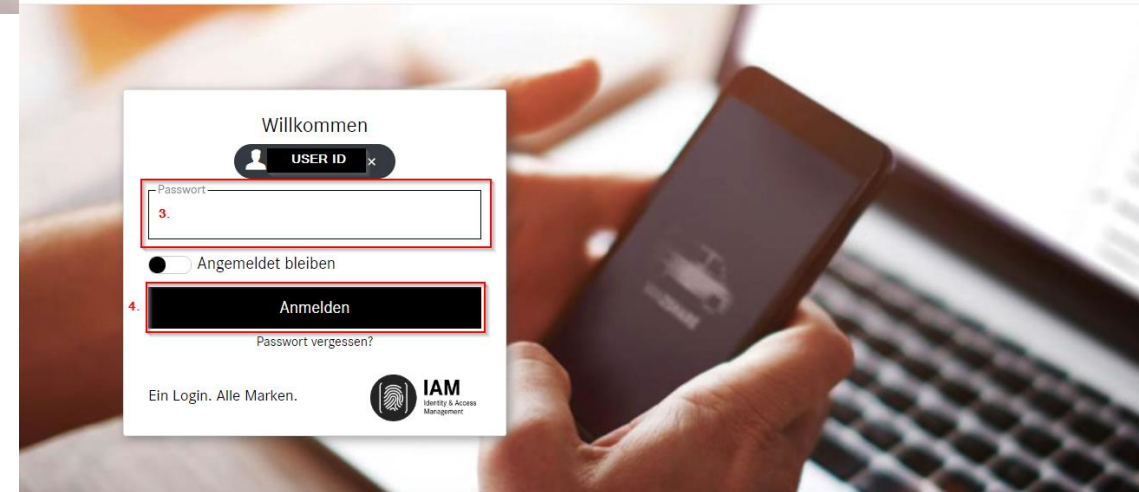
Ab sofort steht das neue Rentner-Portal als exklusiver Informationskanal für Sie – als ehemalige Beschäftigte oder in passiver Altersteilzeit – zur Verfügung.



Aktivierung Benutzerkonto – Anmeldung

DAIMLER

- Geben Sie bitte hier Ihre Benutzer-ID ein und klicken Sie dann auf „Weiter“
- Geben Sie dann bitte Ihr Web-Passwort ein und klicken Sie dann auf „anmelden“.
- Sollten Sie Ihr Web-Passwort vergessen haben, dann können Sie es über den Link „Passwort vergessen?“ ebenfalls auf dieser Seite zurücksetzen.
- Bitte beachten Sie, dass diese Seite nicht unter Ihren Favoriten gespeichert werden kann!



Aktivierung Benutzerkonto – Anmeldung

- Nun sind Sie im Daimler Rentner Portal.
- Im linken unteren Seitenbereich finden Sie den Link zum „Firmenangehörigengeschäft“
- In den „DAIMLER NEWS“ finden Sie Nachrichten aus dem Social Intranet.
- Im Reiter „RENTNER NEWS“ finden Sie spezielle Nachrichten für RentnerInnen.

RENTNER PORTAL

DAIMLER

HOME DAIMLER & ICH DAIMLER NEWS RENTNER NEWS

Mitarbeiterrabatte auf Collections- und Zubehör-Produkte

Projekt Zukunft bei Daimler wird umgesetzt – was heißt das für die Ehemaligen?

Abu Dhabi: Silberpfeile feiern goldenes Finale

Veröffentlicht am 02.12.2019 um 08:03 Uhr

Welt-Aids-Tag: vier Fakten zu HIV/Aids

Veröffentlicht am 02.12.2019 um 08:25 Uhr

Eckpunkte zu Personal-Maßnahmen

Veröffentlicht am 29.11.2019 um 10:15 Uhr

ALLGEMEINE INFORMATIONEN

ALLGEMEINE INFORMATIONEN

Firmenangehörigengeschäft

> Exklusive Konditionen für Mercedes-Benz und smart

Interne Fahrzeugqualitätstudie

> Interne Fahrzeug Qualitäts Studie

Magazine & Newsletter

Daimler Nachhaltigkeitsbericht

Mercedes-Benz next

Mercedes-Benz Magazin

Daimler Supplier Magazine Online

Mercedes-Benz Classic Magazin

Mercedes-Benz Road Stars

Mitarbeiter-Rabatte Mercedes-Benz Service

> Attraktive Rabatte im Service und Teilegeschäft für Daimler Mitarbeiter

Mercedes-Benz Online Shop

> 20% Rabatt auf Collections- und Zubehör-Produkte